




Montage der Sekundärverriegelung bei ODU MAC LC mit Spindelverriegelung


Wird in der längsten Rahmenlänge mitgeliefert




Kommt eine Spindelverriegelung zum Einsatz, muss die Sekundärverriegelung links und rechts von der Spindel angebracht werden.
Die benötigte Länge der Sekundärverriegelung jeweils abmessen,



und die Sekundärverriegelung mit Hilfe der vorhandenen Rasterung (2,4 mm) auf die benötigte Länge zuschneiden.



Anschließend die Sekundärverriegelungen in die Rasthaken der Module einklicken



Die korrekt montierten Sekundärverriegelungen stellen sicher, dass alle Module im Rahmen korrekt eingerastet sind